



INVESTICE DO ROZVOJE VZDĚLÁVÁNÍ

Výukový materiál zpracován v rámci projektu EU peníze školám

Registrační číslo projektu: CZ.1.07/1.5.00/21.0288

Šablona:	III/2	č. materiálu:	VY_32_INOVACE_99
----------	-------	---------------	------------------

Jméno autora:	Pokorný
Třída/ročník:	PVS 2
Datum vytvoření:	20.2.2014







INVESTICE DO ROZVOJE VZDĚLÁVÁNÍ

Vzdělávací oblast:	Jazykové vzdělávání
Tematická oblast:	Ve městě
Předmět:	Anglický jazyk
Výstižný popis způsobu využití, případně metodické pokyny:	Pracovní list, který je určen k osvojení základních informací k tématu Město. Obsahuje základní věty, které se vztahují k orientaci ve městě.
Klíčová slova:	Město, jednoduché věty, obrázky
Druh učebního materiálu:	Pracovní list

Ve městě

1. Pojmenuj anglicky jednotlivé obrázky:



2. Přelož jednotlivá slova:

town hall.....	library.....	ulice.....
sídlště.....	hřiště.....	office.....
monastery.....	cinema.....	krám.....
stanice.....	square.....	market.....

3. Spoj jednotlivé výrazy, aby dávaly smysl:

what street is it...	co to je za budovu
how do we get to...	která je tohle ulice...
which is the way to...	jak se dostaneme na...
what building is that	kudy se jde na...

4. Přelož jednotlivé věty:

Is there a church in this city.....

Can you show me the way on the map.....

I am looking for a town hall.....

5. Jaká zajímavá místa se nacházejí v tvém městě. Uved' alespoň 8 příkladů:

.....

.....

.....

Obrázky převzaty z: <http://office.microsoft.com>

