



## výtvarná geometrie


1. nakreslete co nejpřesněji kružnici.




2. kolem její dolní a pravé strany přidejte tón téměř srpovitého tvaru.



3. jemně prohlubte hloubku odstínu ve větší části již pokryté oblasti.



4. doplňte další srpek tmavého tónu kousek odsunutý od dolního a pravého okraje.



5. prohlubte tón v nejtmaší oblasti.



6. nakreslete stín sahající od dolního okraje směrem doprava.

