



INVESTICE DO ROZVOJE VZDĚLÁVÁNÍ

Výukový materiál zpracován v rámci projektu EU peníze školám

Registrační číslo projektu: CZ.1.07/1.5.00/21.0288

Šablona:	III/2	č. materiálu:	VY_32_INOVACE_106
----------	-------	---------------	-------------------

Jméno autora:	Pischová
Třída/ročník:	PVS 2
Datum vytvoření:	17.9.2013



INVESTICE DO ROZVOJE VZDĚLÁVÁNÍ

Vzdělávací oblast:	Vzdělávání v informačních a komunikačních technologiích
Tematická oblast:	Počítačová grafika, internet Dle ŠVP
Předmět:	Informatika
Výstižný popis způsobu využití, případně metodické pokyny:	Pracovní list k procvičení a rozšíření znalostí žáků při úpravě fotografií online a využívání jednoduchých webových aplikací v oblasti počítačové grafiky
Klíčová slova:	Fotografie, fotokoláže, fotomontáže, puzzle
Druh učebního materiálu:	Pracovní list

Fotokoláže a fotomontáže online

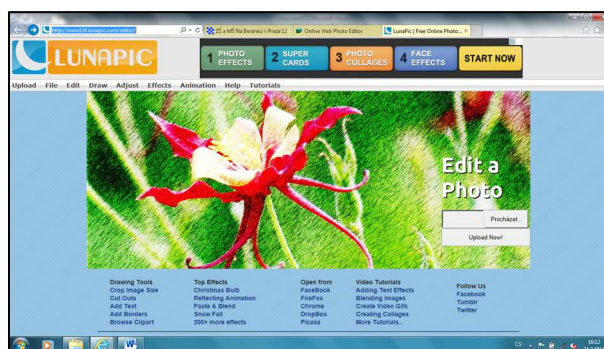
Úkol 1: Udělej koláž ze svých fotografií nebo fotografií, které si vyhledáš na internetu.

Fotokoláže můžeš vytvořit online na následujících stránkách:

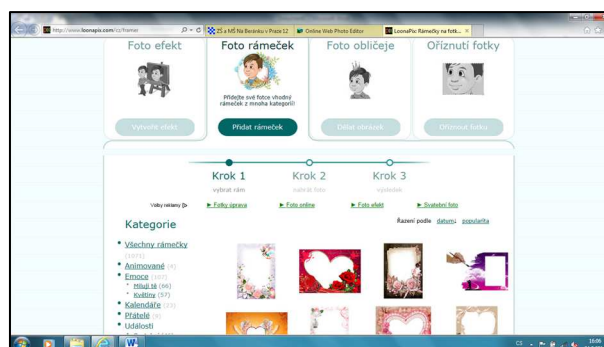
<http://photocollageonline.com>



<http://www134.lunapic.com/editor/>

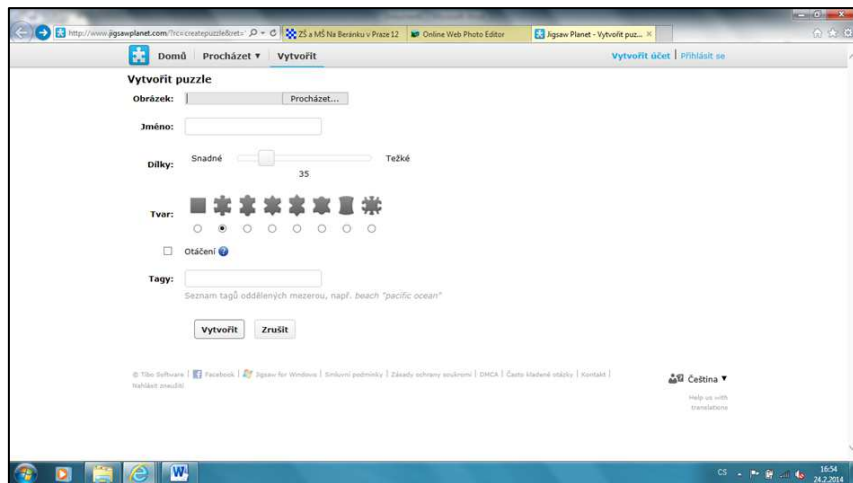


<http://www.loonapix.com>



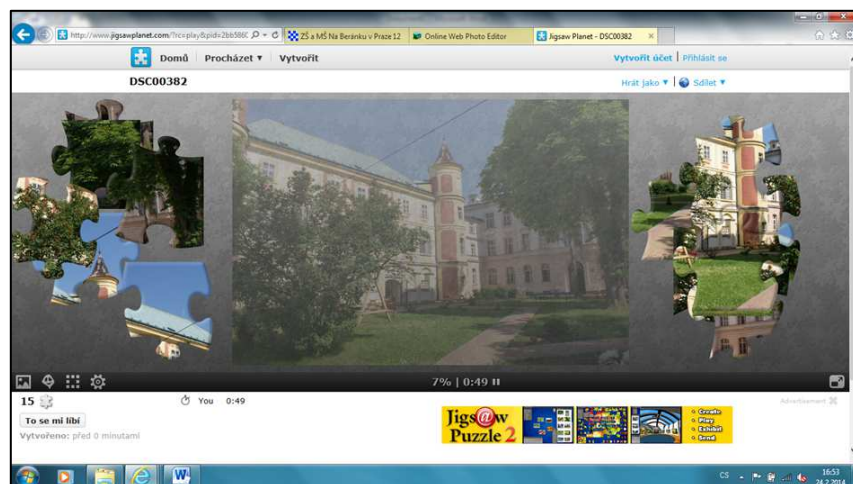
Úkol 2: Vytvoř ze své fotografie puzzle

Jdi na stránku <http://www.jigsawplanet.com/> - jednoduchá webová aplikace k tvorbě puzzle je v češtině. Úvodní stránka je na obrázku č. 1.



Obrázek 1

Vlož obrázek, zvol počet dílků, jejich tvar a zadej vytvořit. Po chvíli se objeví původní obrázek rozdělený na puzzle. Jednotlivými dílky můžeš volně pohybovat. Pro snadnější sestavení obrázku můžeš navolit „duch“, což je vzor obrázku na pozadí pracovní plochy (viz obrázek č. 2).



Obrázek 2

Poznámka: Obrázky získány pomocí klávesy PrintScreen