



INVESTICE DO ROZVOJE VZDĚLÁVÁNÍ

Výukový materiál zpracován v rámci projektu EU peníze školám

Registrační číslo projektu: CZ.1.07/1.5.00/21.O288

Šablona:	III/2	č. materiálu:	VY_32_INOVACE_16
----------	-------	---------------	------------------

Jméno autora:	Kunzová
Třída/ročník:	PVS 1
Datum vytvoření:	4. 2. 2014

INVESTICE DO ROZVOJE VZDĚLÁVÁNÍ

Vzdělávací oblast:	Jazykové vzdělávání
Tematická oblast:	Interpunkce ve větě jednoduché a v souvětí
Předmět:	Český jazyk
Výstižný popis způsobu využití, případně metodické pokyny:	Pracovní list s doplňovačkou k procvičení správné interpunkce ve větách a k zopakování základních pravidel českého pravopisu. Žáci si zábavnou formou zopakují interpunkci i pravopis.
Klíčová slova:	Interpunkce, věta jednoduchá, souvětí, doplňovačka, tajenka.
Druh učebního materiálu:	Pracovní list

Úkol 2:

Pozorně si přečti text.

Jistě ti neuniklo, že v textu chybí interpunkční znaménka ve větách, máš za úkol je doplnit.

Úkol 3:

Kolik je v textu vět? _____






Kolik z nich je souvětí? _____

Úkol 4:

Ve druhé větě je několikanásobný větný člen, opiš ho a napiš, o jaký rozvíjející větný člen se jedná, zkontroluj, zda si mezi nimi správně doplnil čárky.

Úkol 5: Která interpunkční znaménka v textu chyběla?

(Napoví ti tajenka doplňovačky.) _____

	CO URČUJEME U SLOVES
	CO URČUJEME U PODSTATNÝCH JMEN
	CO URČUJEME U PODST. JMEN I U SLOVES
	VZOR PRO PODST. JM., ROD ŽENSKÝ, VE 2. PÁDU KONCOVKA -i
	VYJMENOVANÉ SLOVO PO „S“, TÉŽ BLÍZKÝ PŘÍBUZNÝ